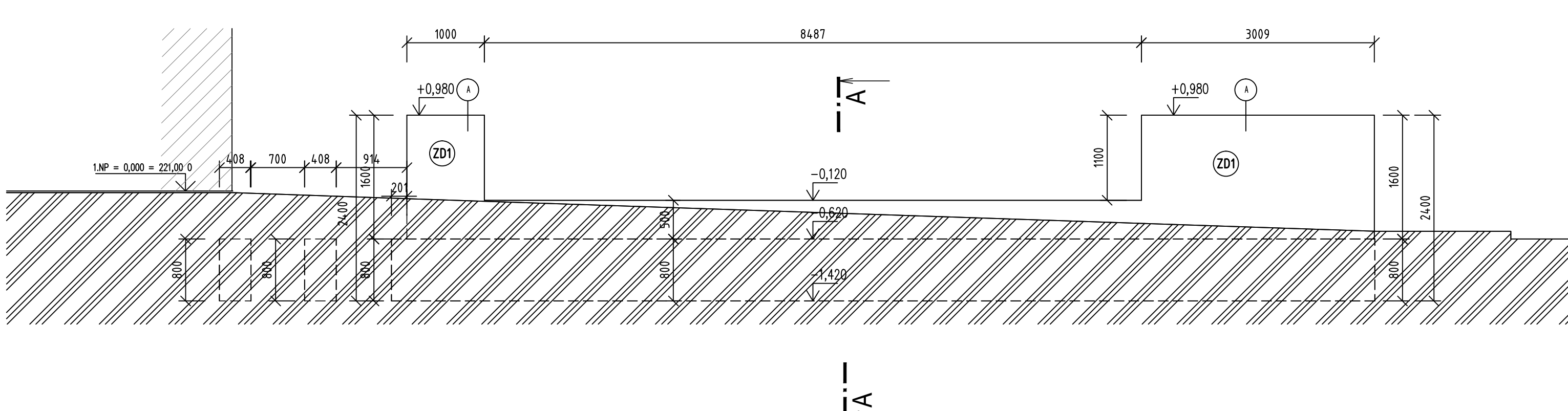
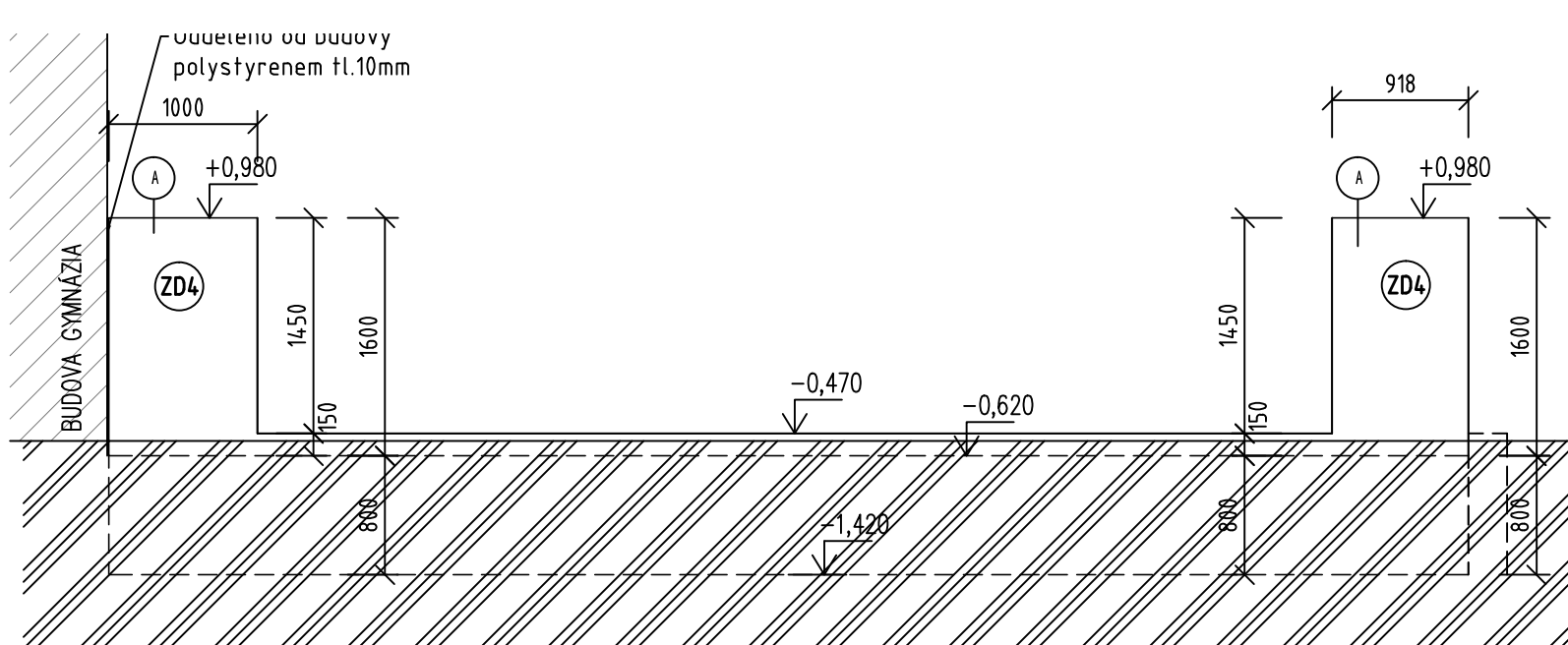
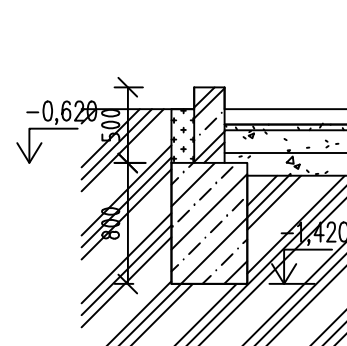
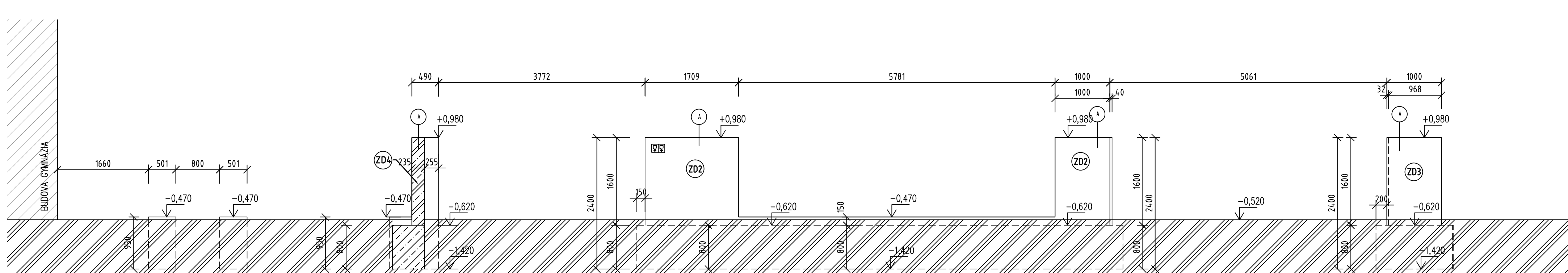


M 1:50



M 1:50



- DOKUMENTACE JE ZPRACOVÁNA V SOULADU S VYHLÁŠKOU 499/2006 Sb. O DOKUMENTACI STÁVEB
- VÝZTUŽ ŽELEZOBETONOVÝCH KONSTRUKCÍ KRESLENA SCHEMATICKY, VÝKRESY NEJSOU DLE VYHLÁŠKY URČENY K PŘÍMÉ REALIZACI, ALE SLUŽÍ JAKO PODKLAD K VYPRACOVÁNÍ PODROBNÝCH VÝKRESŮ VÝZTUŽE. TOTO ŘEŠÍ VÝROBNÍ DOKUMENTACE ZA SLOŽENÍM DODATELNEJŠÍ STAVBY.
- DOKUMENTACE VYPRACOVANÁ NEBO ZAJIŠTĚNÁ DODATELEM STAVBY MUSÍ BÝT PŘED ZAČETÍM VÝROBY A OBJEDNÁNÍ MATERIÁLU ODSOULASHENA INVESTOREM, G P STATIKEM
- BUDOU POUŽITÝ BETONOVÉ DÍSTANČNÍKY, ARCHITEKT ODSOULASHI KLADÁČEK BEDNĚNÍ.

ZD1	PASY C16/20 X0, STĚNA C20/25 XC4 XF2 - MRAZUVZDORNÝ
ZD2	PASY C16/20 X0, STĚNA C20/25 XC4 XF2 - MRAZUVZDORNÝ
ZD3	PASY C16/20X0, STĚNY C20/25 XC4 XF2 - MRAZUVZDORNÝ
ZD4	PASY C16/20X0, STĚNY C20/25 XC4 XF2 - MRAZUVZDORN
OCEL 10 50S(R), KARI	
PROVÁDĚT DLE ČSN EN 13670	
KONTROLNÍ TRÁDA 2 DLE ČSN EN 13670	

[illegible]